


| | | | |
|------------------|---|----------------|---|
| Objektname: | Architekt / Bauingenieur: | Änderung: | Musterlösung: 01/2011 Die Anwendbarkeit dieser Lösung ist stets am konkreten Bauvorhaben zu überprüfen |
| | Datum: | Seite: 1 von 2 | |
| Aufgestellt von: | Inhalt: Matte oder hochglänzende Schutzpflege mit Bodenpflegemitteln | |  |

Anwendungsbereiche:

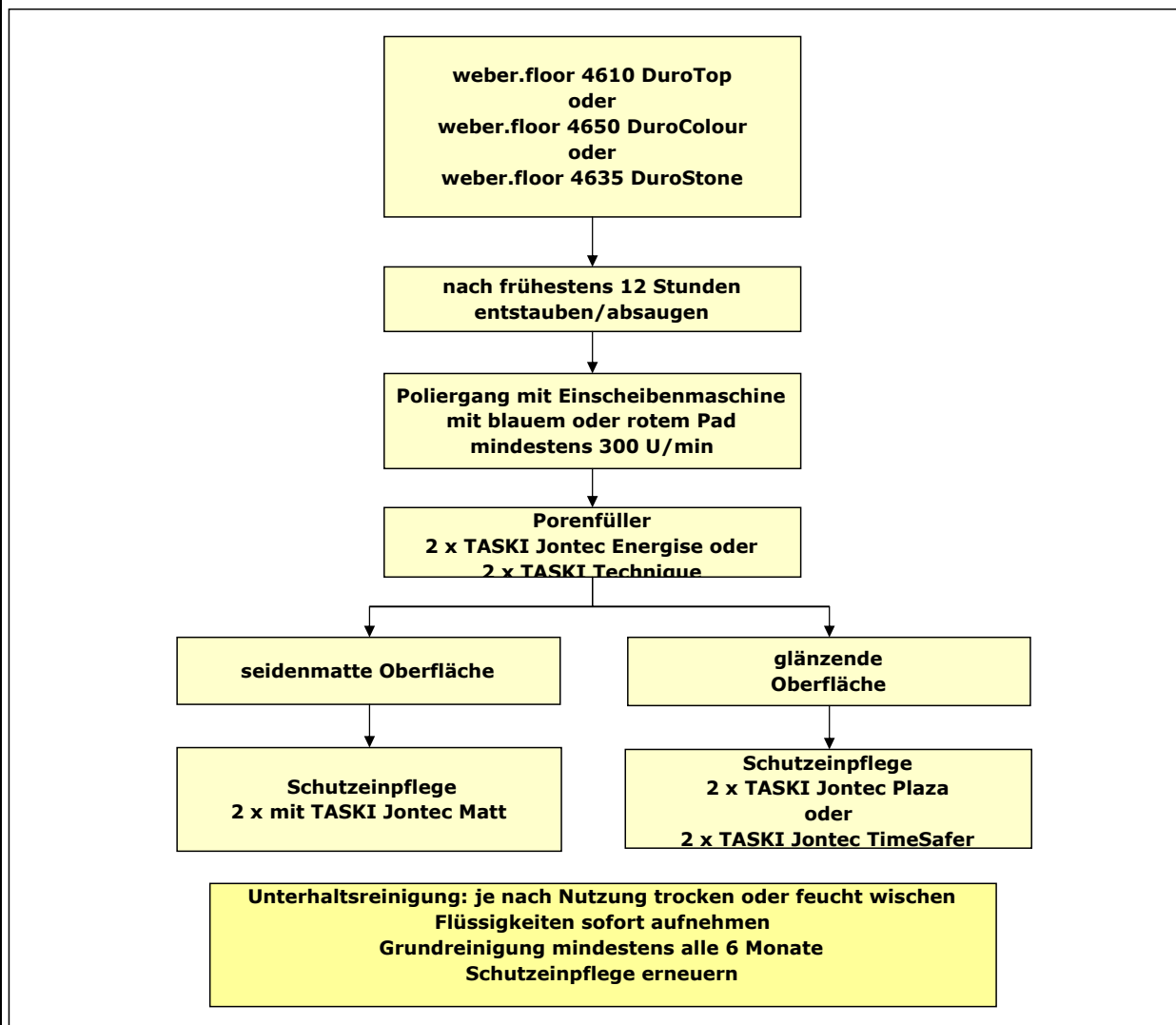
Zementgebundene Oberflächen, die mit Oberflächenschutzsystemen auf Basis handelsüblicher Bodenwischpflegen als direkt nutzbare Oberflächen im Rahmen des DesignFloor- Konzeptes behandelt werden.


Hauptnutzungsbereiche: Ladengeschäfte, Ausstellungsflächen, Wohnungen, Büros, Verkaufslager

Aufbau:

- Oberflächenschutz mit Bodenwischpflege
- **weber.floor 4610 DuroTop** oder **4650 DuroColour** 4 - 15 mm, Regelschichtdicke 6 - 8 mm
- ggf. weitere Grundierung mit **weber.floor 4716** Haftgrundierung 1: 3 verdünnt
- ggf. Grobausgleich mit **weber.floor 4602 DuroBase Extra** 5 - 30 mm
- Grundierung mit **weber.floor 4716** Haftgrundierung oder **weber.floor 4712** Grundierung EC 1
- entsprechend maxit Untergrundempfehlung

Übersicht:



| | | | |
|------------------|--|----------------|---|
| Objektname: | Architekt / Bauingenieur: | Änderung: | Musterlösung: 01/2011 Die Anwendbarkeit dieser Lösung ist stets am konkreten Bauvorhaben zu überprüfen |
| | Datum: | Seite: 2 von 2 | |
| Aufgestellt von: | Inhalt: Matte oder hochglänzende Schutzeinpflege mit Bodenpflegemitteln | |  |

Zu beachten:

Verarbeitung:

Zur Reduzierung der Kratzempfindlichkeit und Verstrichung sollte die weber.floor Oberfläche vor Aufbringen der Einpflege mit der Einscheibenmaschine und einem Polierpad (blau oder rot) mit über 300 Umdrehungen pro Minute durch Reibungswärme verdichtet bzw. aufpoliert werden. Mit dem Fingernagel darf auf der verdichteten Fläche keine dunkle Verstrichung mehr sichtbar werden. Anschließend ist die Oberfläche zum Beispiel mit dem Lamello zu entstauben.

Ein gleichmäßiger Auftrag des gewählten Produktes mit ca. 30 bis 40 g/m² und Arbeitsgang nach Herstellervorgaben. Umgebungsbedingungen laut Datenblatt ist unbedingt einzuhalten. Die einzelnen Bahnen sind unbedingt frisch in frisch anzuschließen.

Produkt auf dem Untergrund ausgießen und zügig mit dem vom Hersteller empfohlenen Werkzeug verteilen. Bevor der nächste Arbeitsgang aufgebracht wird, muss die Fläche vollkommen abgetrocknet sein.

Eigenschaften:

- farbvertiefende Wirkung
- Veränderung des Glanzgrades
- Veränderung der Rutschsicherheit, eher glatt
- Flüssigkeiten müssen sofort entfernt werden, jedoch spätestens nach 10 Minuten
- gefärbte Flüssigkeiten können bei längerer Einwirkzeit Flecken hinterlassen die nicht mehr entfernt werden können
- keine Beständigkeit gegenüber Weichmachern aus Reifen
- Vergilbungsstabil, lichtbeständig
- weiche Struktur, dadurch kaum kratzempfindlich; Kratzer lassen sich zupolieren
- nicht dauernassbeständig
- auch für harte Stuhlrollen geeignet
- je mehr Schichten, desto dauerhafter
- Ausbildung von Laufspuren in stark begangen/befahrenen Bereichen

Unterhaltsreinigung:

- Reinigungs- und Pflegeanleitung des Lieferanten/Herstellers beachten
- wird an die Nutzung angepasst
- empfohlene Reiniger verwenden
- möglichst Sauberlaufzonen und Schmutzfangbereiche einrichten



Hersteller weber.floor Spachtelmassen:

Saint-Gobain Weber GmbH
Bürgermeister-Grünzweig-Straße 1
D-67059 Ludwigshafen
www.sg-weber.de

Hersteller Bodenwischpflege:

JohnsonDiversey Deutschland GmbH & Co. oHG
Mallaustrasse 50-56
D-68219 Mannheim
Tel.: + 49 (0) 621/8757-0
Fax: + 49 (0) 621/8757-266
www.johnsondiversey.de